



Les logements des Français en 2020

L'essentiel en infographie

Satisfaction des ménages vis-à-vis de leur logement

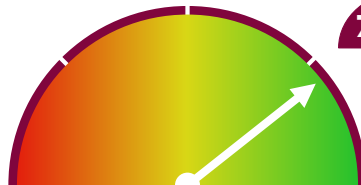


Près de **4 Français sur 5** sont **satisfaits** ou très satisfaits de **leur logement**.



+ 2,1 points

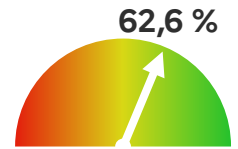
2013-2020



Propriétaires



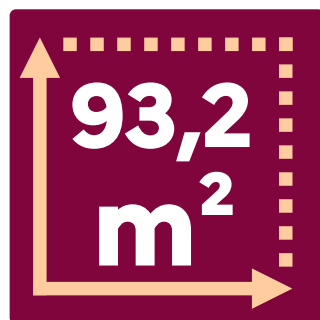
Locataires



Surface des logements



La **surface** habitable **moyenne** des **résidences principales** de France métropolitaine est de...




114,3 m²



65,5 m²

soit...



Surpeuplement selon l'âge des occupants

Moins de 30 ans

15,0 %



30 à 39 ans

16,9 %



40 à 49 ans

14,9 %



50 à 64 ans

7,0 %



65 à 74 ans

1,6 %



75 ans et plus

1,1 %



Défauts de confort les plus courants

